



Муниципальное автономное дошкольное образовательное учреждение
– детский сад пристра и оздоровления № 583

Дидактическая игра по ПДД для детей старшего дошкольного возраста

Автор:
воспитатель, Макарова О.В.

Екатеринбург 2019 г.



Правила

Дорожного

Движения

для детей

ДОРОЖНЫЕ ЗНАКИ

ПРЕДУПРЕЖДАЮЩИЕ знаки

Предупреждают о характере опасности и приближении к опасному участку дороги



Светофорное регулирование



Пешеходный переход



Осторожно, дети



Знаки ПРИОРИТЕТА

Указывают очерёдность проезда и пересечения отдельных участков дороги



Главная дорога



Уступи дорогу



Стоп



ЗАПРЕЩАЮЩИЕ знаки

Ограничивают движение



Движение на велосипедах запрещено



Движение пешеходов запрещено



Въезд запрещён



ПРЕДПИСЫВАЮЩИЕ знаки

Вводят или отменяют режимы движения



Велосипедная дорожка



Пешеходная дорожка



Пешеходный переход



ИНФОРМАЦИОННЫЕ знаки

Информируют о расположении населённых и других объектов, о режимах движения



Подземный пешеходный переход



Надземный пешеходный переход



Тупик



Знаки СЕРВИСА

Сообщают о соответствующих объектах



Медпункт



Остановка



Пункт питания



Место отдыха



Для безопасности на дороге нужно знать эти знаки!



Каких дорожных знаков не бывает?

сервиса

запрещающих

препинания

информационных

разрешающих

приоритета

предписывающих

Для чего нужны знаки дорожного движения?



Нажми на ответ.

для водителей

**для установления порядка
движения пешеходов
и транспорта на дороге**

для пешеходов

Как обозначены эти знаки на проезжей части улиц и дорог?

Назови знаки и соедини их с соответствующей картинкой.

1. Подземный переход.



2. Автобусная остановка.



3. Пешеходный переход




Загадки по ПДД

Эту ленту не возьмешь
И в косичку не вплетишь.
На земле она лежит,
Транспорт вдоль по ней бежит.
(дорога)




Никогда я не сплю,
На дорогу смотрю.
Подскажу, когда стоять,
Когда движение начинать.
(Светофор)



По обочине дороги,
Как солдатики, стоят.
Все мы с вами
выполняем,
Все, что нам они велят.
(знаки)

1. Сосчитай сколько
знаков Вы видите. (6)


1. Назови геометрические
фигур, которые Вы
видите (круг, квадрат,
прямоугольник,
треугольник, ромб)



Я в кругу с обводом красным,
Это значит – тут опасно!
Тут, поймите, запрещенья
Пешеходного движенья.
(«Переход запрещен»)



Круглый знак, а в нем окошко.
Не спешите сгоряча,
А подумайте немножко
Что здесь, свалка кирпича?
(Въезд запрещен)



За рулем я сижу,
На дорогу гляжу.
(Водитель)

Это что за чудо-юдо,
Два горба, как у верблюда?
Треугольный этот знак
Называется он как?
(идут дорожные работы)



Человек по мне шагает.
Меня зеброй называет.
(пешеходный переход).




У него сигналов три.
Ты сигналы назови.
(красный, желтый, зеленый).



Полосатая указка,
Словно палочка из сказки
(Жезл)



Впереди и сзади,
И по бокам-окошки.
Что за странный домик
На округлых ножках?
(автомобиль)



Опасно ли перебежать дорогу?

Нажми на правильный ответ.

НЕТ

Неопасно.

ДА

Опасно. В спешке человек становится невнимательным.



Расшифруй ребус:




....

М

А

Ответ



Найдите правила движения, как таблицу умножения!



пешеходный переход



жилая зона



автобусная остановка



детское удерживающее устройство



дети



подземный пешеходный переход



надземный пешеходный переход





Будьте внимательны на дорогах,
берегите себя!

