

Муниципальное бюджетное дошкольное образовательное учреждение
Центр развития ребенка – детский сад №4 «Одуванчик»
города Новоалтайска Алтайского края

Мастер-класс для детей
«Часы с кукушкой в технике «Папье-маше».

Подготовила:
педагог-психолог
первой квалификационной категории
Степанова Л.В.

г.Новоалтайск, 2021 год

Назначение: Такие новогодние часы с кукушкой можно повесить на стене в музыкальном зале или групповом помещении детского сада, как украшение интерьера. Мастер–класс будет полезен родителям, воспитателям, учителям начальных классов.

Цель: передача личного опыта по изготовлению часов с кукушкой.

Задачи:

1. Развивать интерес к творчеству.
2. Закреплять умение работы с бумагой, картонной коробкой, ножницами.
3. Развивать фантазию, эстетический вкус, композиционные умения.
4. Воспитывать аккуратность в работе, умение доводить начатое до конца.

Материалы и инструменты:

1. Обувная коробочка.
2. Фоамиран.
3. Бумага и клей ПВА для «Папье-маше».
4. Краски и кисть, стразы.
5. Горячий пистолет.

Ход мастер – класса.

Загадка.

*В квартире на стене загадка висит
И целыми днями она говорит,
Когда мне гулять, обедать, играть,
Смотреть телевизор, компьютер включать.
Могу у загадки крутить я усы,
Ну, вы догадались, что это? –(Часы).*



История изобретения часов с кукушкой.

Часы с кукушкой – это механические часы с боем, которые имитируют "голос" кукушки через заданный промежуток времени. Родиной этих часов принято считать Германию. В 1738 году мастера – немцы придумали новое «место жительства» для птицы – часовой механизм.

Версия изобретения «кукушки» такова: часовщик Кеттерер, который жил в городе Шенвальд пытался создать механизм, чтобы тот «кукареканьем» оглашал сигналы «точного времени». Но он столкнулся с трудностью имитации крика петуха, конструкция получалась довольно громоздкая. Тогда часовой мастер остановился на кукушке, голос которой гораздо проще было воспроизвести. Первые ходики имели только одну стрелку – часовую, а роль маятника выполнял специальный блок. Вместо гирь мастера подвешивали камень. Да и сама точность хода была не велика, за сутки часы могли убежать на несколько часов. Часовщики неустанно работали над усовершенствованием ходиков. С 1690 года стали производиться часы с металлическим механизмом, более надёжные и точные, они стали известны за пределами страны. В середине 19 века ходики с кукушкой приобрели вид сказочного домика, который мастера украшали шишками, листьями и различными декоративными элементами. Часы с кукушкой в настоящее время актуальны и востребованы, они создают тот неповторимый уют и комфорт в наших домах и квартирах, которого так не хватает в нашем «цифровом» веке. И сейчас я предлагаю вам сделать самим часы с кукушкой, которые будут вас радовать своим красивым видом.


Ход работы:



1. Возьмем обувную коробку, обрежем верхние углы. Из крышки коробки сформируем крышу домика и перекладину. Все обклеим тонким слоем бумаги.





2. Из скрученных в трубочку салфеток сделаем рельеф, приклеивая их по обеим сторонам заготовки.



3. Боковины от бутылок мыльных средств подойдут для рельефа крыши.

4. Вырежем из картона или фоамирана, как в данном случае, по шаблону циферблат часов и свечи. Приклеим при помощи горячего клеевого пистолета. Вот возможный трафарет циферблата.

5. Покрываем всю поверхность часов краской. Наносим различные оттенки.



6. Нанесем декоративные элементы в качестве украшения.



7. Приклеим цепочку, шишки.

Живёт в резной избушке
Весёлая кукушка.
Она кукует каждый час,
И ранним утром будит нас:
«Ку – ку! Ку – ку!
Уж семь утра!
Вставать пора!»
Живёт кукушка не в лесах,
А в наших новеньких часах!

Наша новогодняя поделка «Часы с кукушкой» готова.

Делу – время, а потехе час

Песенку про часики споём сейчас!

Песня «Часики».

Тики - тики - тики – тики, так – так – так,

Тики - тики - тики – тики, так – так – так,
Часики идут, часики идут,
Часики минуты берегут.

Припев

Часики идут, часики идут,
Часики лениться не дадут.

Тики – так, тики – так –
Нам без часиков никак.

Припев

Часики идут, часики идут,
Часики последнего не ждут.

Припев

Часики и там, часики и тут,
Часики идут, идут, идут.

Спасибо за внимание, всем желаем творческого настроения.